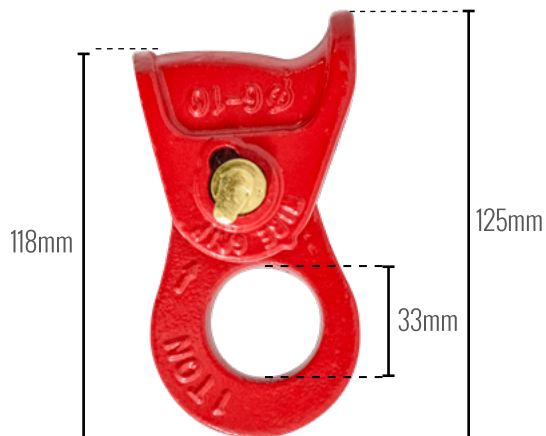


GANCHO DESLIZABLE, CAPACIDAD DE 1t (1 000kg) PARA CABLE ACERO CON DIÁMETROS DE 6-10mm



USO:

Este producto está diseñado y fabricado como una herramienta especial de ayuda para suspender o colgar productos o herramientas sobre cables metálicos. Sin carga se puede trasladar a lo largo de los cables metálicos y colocar en el área deseada y de su gancho pueden ser suspendidos otros equipos o herramientas. Se utiliza para empujar o trasladar. El peso de la carga fijará este equipo en el área deseada. No es una eslinga.


CAPACIDAD (t)	MEDIDA (mm)	PESO BRUTO (kg)
1	6 - 10	0.804kg

ANTES DE USO:

La inspección diaria es el primer paso hacia la seguridad.


Asegúrese de realizar las siguientes inspecciones diarias antes del trabajo:

1. Busque si se presenta alguna deformación o daño en la pieza A.
2. Revise si la pieza C está desgastada o deformada.



GARANTÍA

Este producto está garantizado contra defectos de fabricación y origen por un periodo de 1 año a partir de la fecha de adquisición por el usuario final. Esta garantía es válida siempre y cuando el producto sea usado en condiciones normales y para lo que fue diseñado: NO CUBRE desgaste natural por uso, variaciones de voltaje, exceso de capacidades, omisión de instrucciones de uso y/o modificaciones de cualquier tipo. Para ser válida la garantía es necesario que presente el producto y su comprobante de compra (factura o ticket impreso) donde fue adquirido el producto o directamente a Herramientas Importadas Monterrey SA de CV, Av. Concordia 4601, Col. Centro, Apodaca, N.L., México. CP 66600 RFC: HIMO20228C60 El producto será enviado al Centro de Servicio y sometido a valoración, el envío hasta el Centro de Servicio deberá ser cubierto por el usuario. Una vez que el producto sea reparado o se apruebe la reposición, éste será enviado al domicilio que nos indique y el costo del envío será cubierto por Herramientas Importadas Monterrey SA de CV. Centro de Atención Tel. (81) 8374-8812. Las refacciones y partes podrán adquirirse (sujeto a disponibilidad) a través de Herramientas Importadas Monterrey SA de CV o de su distribuidor. Más información y detalles en la página www.dogotuls.com en el apartado de garantía.



PRECAUCIONES DE SEGURIDAD DE USO:

1. Debe alinear la dirección de la parte A y la parte B con la dirección del lado de desplazamiento de carga.
2. Inserte el cable de modo que el peso de la carga se aplique en la dirección del lado de CARGA (indicación de carga). (La carga no se puede sostener en la dirección opuesta).
3. Pasar la parte C a través de las perforaciones. Para evitar que se salga la parte C, golpear ligeramente con un martillo la cabeza de la chaveta (la ancha).

****Dependiendo de la fuerza de tracción, el cable se tensa automáticamente.**
****Cuando la fuerza se afloja ó libera por completo, el clip queda naturalmente libre.**

Atención:

- (1) No se puede aplicar la carga que exceda la carga nominal.
- (2) No utilice artículos con un cable metálico que no esté deformado o aplicado.
- (3) No utilice este producto para mantener cargas suspendidas por largos periodos de tiempo.
- (4) No utilice este producto si se corre el riesgo de caída súbita o repentina de la carga.
- (5) Si hay una fluctuación extrema de la carga durante el uso, existe el riesgo de que la pieza A se afloje y la cuerda se caiga. Por favor tenga cuidado.
- (6) Asegúrese de el producto esté bloqueado de lado antes de sujetar el producto del cable.